


СОГЛАСОВАНО


Председатель профкома

 /Синицына М.И./

протокол № 5 от «30» 12 2022 г.

УТВЕРЖДЕНО


Директор

 /Марженакова Л.Ф./

Приказ № 318 от "30". 12 2022 г.

СОГЛАСОВАНО

Специалист по охране труда

 /Артемьева Т.Г./

«30» 12 2022 г.

**Инструкция №94
по охране труда для обучающихся при работе с утюгом
в кабинете технологии
МКОУ «СОШ №3 г. Алзамай»**

1. Общие положения инструкции по охране труда

- 1.1. К работе с электрическим утюгом под руководством учителя технологии (обслуживающего труда) общеобразовательной организации допускаются обучающиеся с 5-го класса, прошедшие инструктаж по охране труда.
- 1.2. В кабинете технологии (обслуживающего труда) должен быть отведён гладильный уголок с оборудованным столиком и резиновым ковриком. Утюг должен быть исправен.
- 1.3. При работе с электрическим утюгом возможно воздействие следующих опасных производственных факторов:
 - ожоги рук при касании нагретых металлических частей утюга или паром при обильном смачивании материала;
 - возникновение пожара при оставлении включенного в сеть электрического утюга без присмотра;
 - поражение электрическим током.
- 1.4. При работе с электрическим утюгом должна использоваться спецодежда и средства индивидуальной защиты: халат хлопчатобумажный или фартук и косынка, а также диэлектрический коврик.
- 1.5. В процессе работы в кабинете технологии обучающиеся должны соблюдать правила ношения спецодежды, пользования средствами индивидуальной защиты, соблюдать правила личной гигиены, содержать в чистоте рабочее место.
- 1.6. В помещении для глажения должна быть медицинская аптечка с набором необходимых медикаментов и перевязочных средств.
- 1.7. Обучающиеся обязаны соблюдать правила пожарной безопасности, знать места расположения первичных средств пожаротушения. В помещении для глажения должен быть огнетушитель.
- 1.8. При несчастном случае (ожог, поражение электрическим током) пострадавший или очевидец несчастного случая обязан немедленно сообщить учителю технологии.
- 1.9. Обучающиеся, допустившие невыполнение или нарушение данной инструкции по охране труда, привлекаются к ответственности, и со всеми обучающимися проводится внеплановый инструктаж по охране труда.

2. Требования безопасности в кабинете технологии перед работой с утюгом

- 2.1. Надеть спецодежду, волосы убрать под косынку.
- 2.2. Проверить исправность вилки и изоляции электрического шнура утюга.
- 2.3. Включить вытяжную вентиляцию или проветрить помещение для глаженья.
- 2.4. Убедиться в наличии термостойкой подставки для утюга и диэлектрического коврика на полу около места для глажения. Утюг должен стоять на мраморной, керамической или железной подставке.
- 2.5. В помещении кабинета технологий с бетонными полами обязательно должен перед гладильным столиком располагаться резиновый коврик.
- 2.6. Утюг должен быть отключен и проверен к работе.

2.7. Перед включением электрического утюга в сеть встать на диэлектрический коврик.

3. Требования безопасности во время работы с электрическим утюгом

- 3.1. Во время работы не оставлять включенным электрический утюг в сети без присмотра.
- 3.2. Включать и выключать утюг сухими руками и только за вилку.
- 3.3. Ставить утюг на мраморную или керамическую подставку.
- 3.4. При работе следить, чтобы горячая подошва утюга не касалась электрического шнура.
- 3.5. Во избежание ожога рук не касаться горячих металлических частей утюга и не смачивать обильно материал водой.
- 3.6. Остерегаться одновременного прикасания руками к утюгу и трубам отопления и др. заземленной арматуре.
- 3.7. Следить за правильным выбором режима работы утюга. Диск терморегулятора должен быть правильно установлен по отношению к виду ткани. Если утюг без терморегулятора, то не допускать его перегрева.
- 3.8. Следить за нормальной работой утюга, обо всех неисправностях сообщать учителю технологии (обслуживающего труда).
- 3.9. Горячий утюг ставить на жаростойкую (мраморную, асбестовую или керамическую) подставку с ограничителем, во избежание его падения. При падении может возникнуть короткое замыкание.
- 3.10. Запрещается ставить электрический утюг на легко воспламеняющиеся материалы (ткань, дерево, бумагу).
- 3.11. Не отвлекаться во время работы с электроутюгом. Во избежание пожара не оставлять включенный в сеть электрический утюг без присмотра.
- 3.12. Во время перерыва отключать утюг от электросети во избежание перегрева.
- 3.13. При перегреве утюга выключите его, не охлаждайте утюг водой – это может вызвать ожоги лица и рук.
- 3.14. Запрещается работать неисправным электрическим утюгом и ремонтировать его самому.
- 3.15. При работе с утюгом, имеющим отпариватель, необходимо соблюдать следующие правила:
 - заливать в бачок только кипяченую воду;
 - не оставлять бачок без воды на горячем утюге – это может вывести утюг из строя.


4. Требования безопасности в кабинете обслуживающего труда по окончании работы с утюгом

- 4.1. Отключить утюг и поставить его на мраморную или керамическую подставку.
- 4.2. Проверить чистоту подошвы утюга.
- 4.3. Привести в порядок рабочее место.

5. Требования безопасности в аварийных ситуациях с утюгом

- 5.1. В случае неисправности, искрения, появления запаха гари или дыма, немедленно отключить утюг за вилку и сообщить учителю технологии.
- 5.2. В случае ожога прекратить работу и немедленно сообщить учителю технологии (обслуживающего труда).
- 5.3. В случае поражения электрическим током товарища обесточить утюг и немедленно сообщить учителю технологии (обслуживающего труда) о случившемся.
- 5.4. При возникновении пожара немедленно отключить утюг от электросети и приступить к тушению очага возгорания с помощью первичных средств пожаротушения.
- 5.5. В случае возникновения любой аварийной ситуации в кабинете технологии, обучающиеся должны сохранять спокойствие, не паниковать и неукоснительно соблюдать указания учителя.

Инструкцию разработал:

 /Т.Г. Артемьева/